



Регистрация на образовательном портале УлГТУ virtual.ulstu.ru (v.ulstu.ru)

Внимание! Для регистрации на образовательном портале УлГТУ (virtual.ulstu.ru) необходимо предварительно предоставить свой актуальный электронный адрес в деканат (отдел кадров, отдел аспирантуры и т.д.). Вы можете зарегистрироваться **на следующий день** (!) после предоставления e-mail-а и внесения его в базу данных.

1. Для начала регистрации на образовательном портале УлГТУ <https://virtual.ulstu.ru> в окне браузера переходим по адресу <https://ams.ulstu.ru>. На главной странице системы регистрации в портале нажимаем на пункт «Регистрация» в левом меню (рисунок 1).

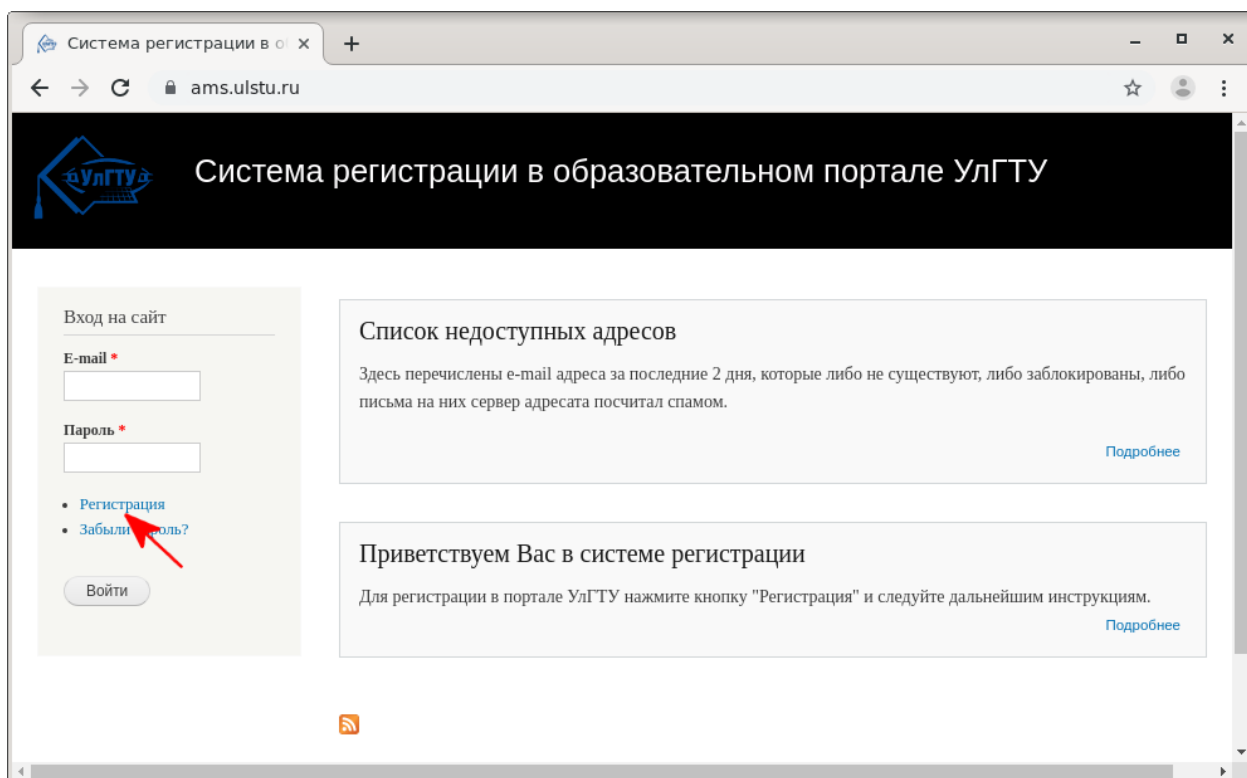


Рисунок 1 - Главная страница

2. Вводим свой адрес электронной почты в соответствующее поле (рисунок 2).

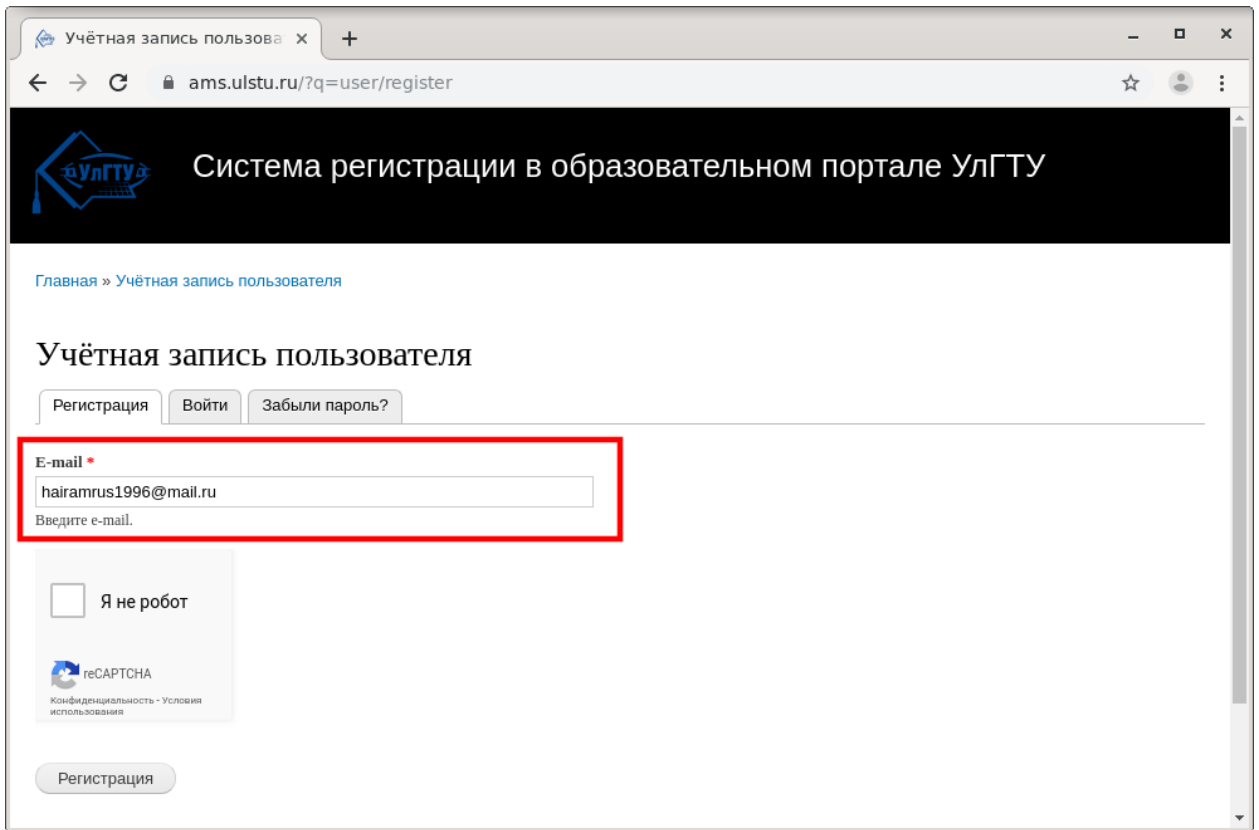


Рисунок 2 - Поле для e-mail

3. Проходим проверку reCAPTCHA (рисунок 3). Ваш браузер должен поддерживать выполнение JavaScript.

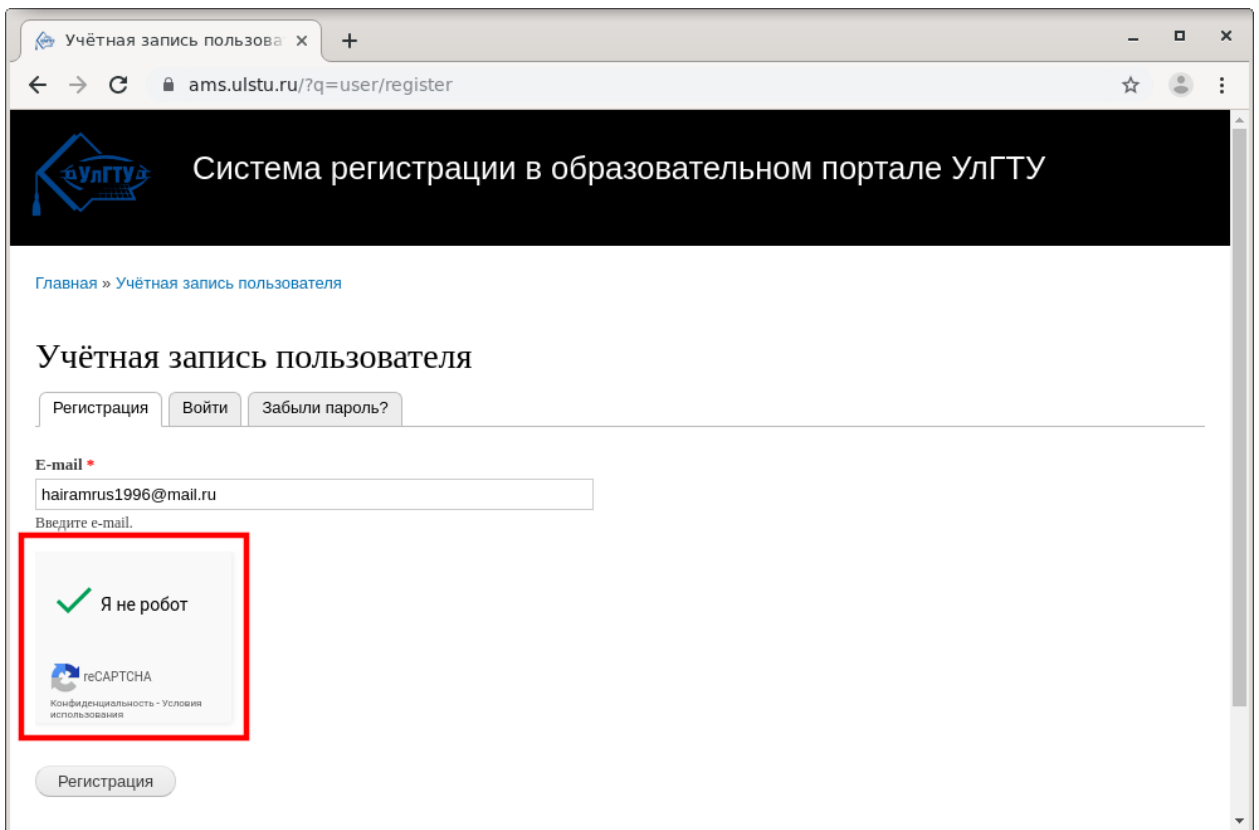
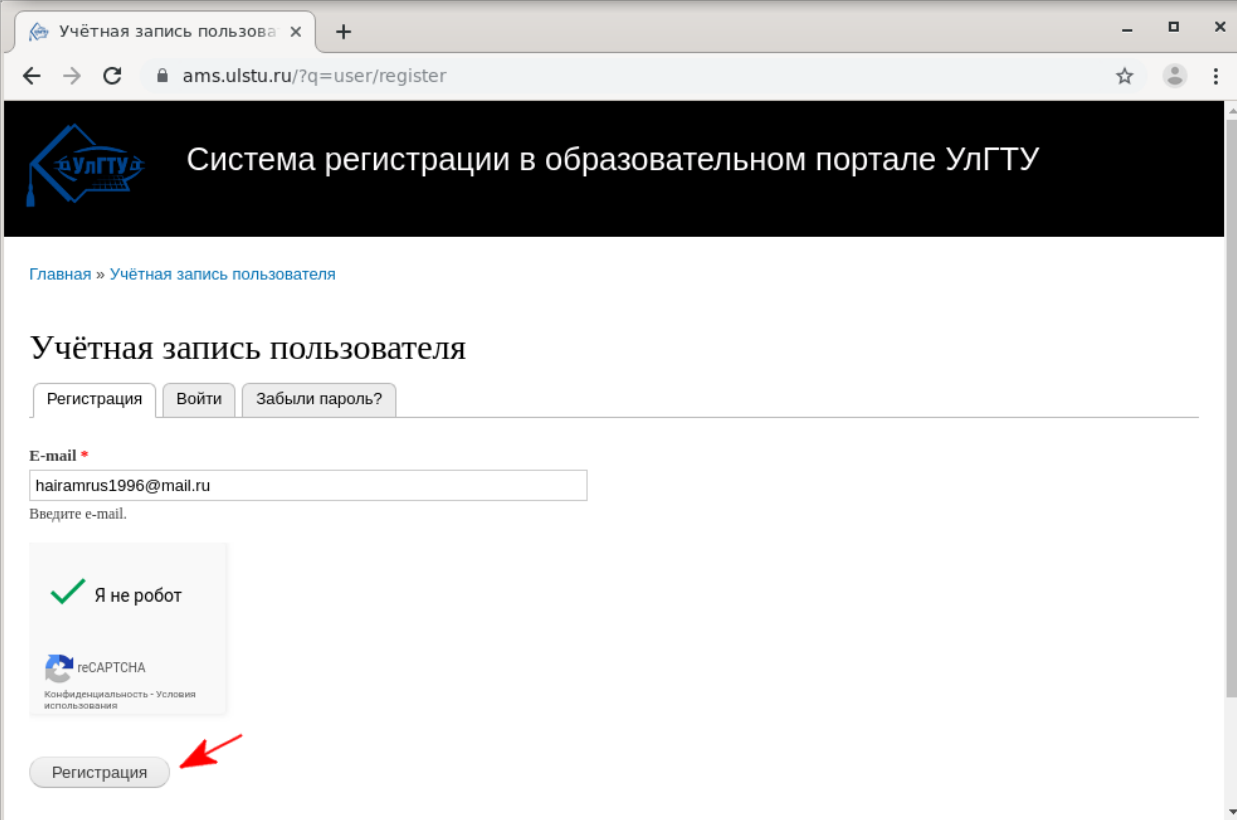


Рисунок 3 - reCAPTCHA

4. Нажимаем на кнопку «Регистрация» (рисунок 4).



Учётная запись пользователя

ams.ulstu.ru/?q=user/register

Система регистрации в образовательном портале УлГТУ

Главная » Учётная запись пользователя

Учётная запись пользователя

Регистрация Войти Забыли пароль?

Е-mail *

hairamrus1996@mail.ru

Введите e-mail.

Я не робот

reCAPTCHA

Конфиденциальность - Условия использования

Регистрация

Рисунок 4 - Завершение регистрации

5. Если вы получили сообщение о том, что пользователь с данным электронным адресом не найден (рисунок 5), то вам необходимо предоставить его в деканат своего факультета, отдел аспирантуры или отдел кадров и повторить попытку на следующий день.

Если же прошло больше суток с тех пор, как вы предоставили свой e-mail, а ошибка сохранилась, то обратитесь в Лабораторию автоматизации образовательного процесса (ЛАОП) УлГТУ в ауд. 515 Главного (6-ого) учебного корпуса.

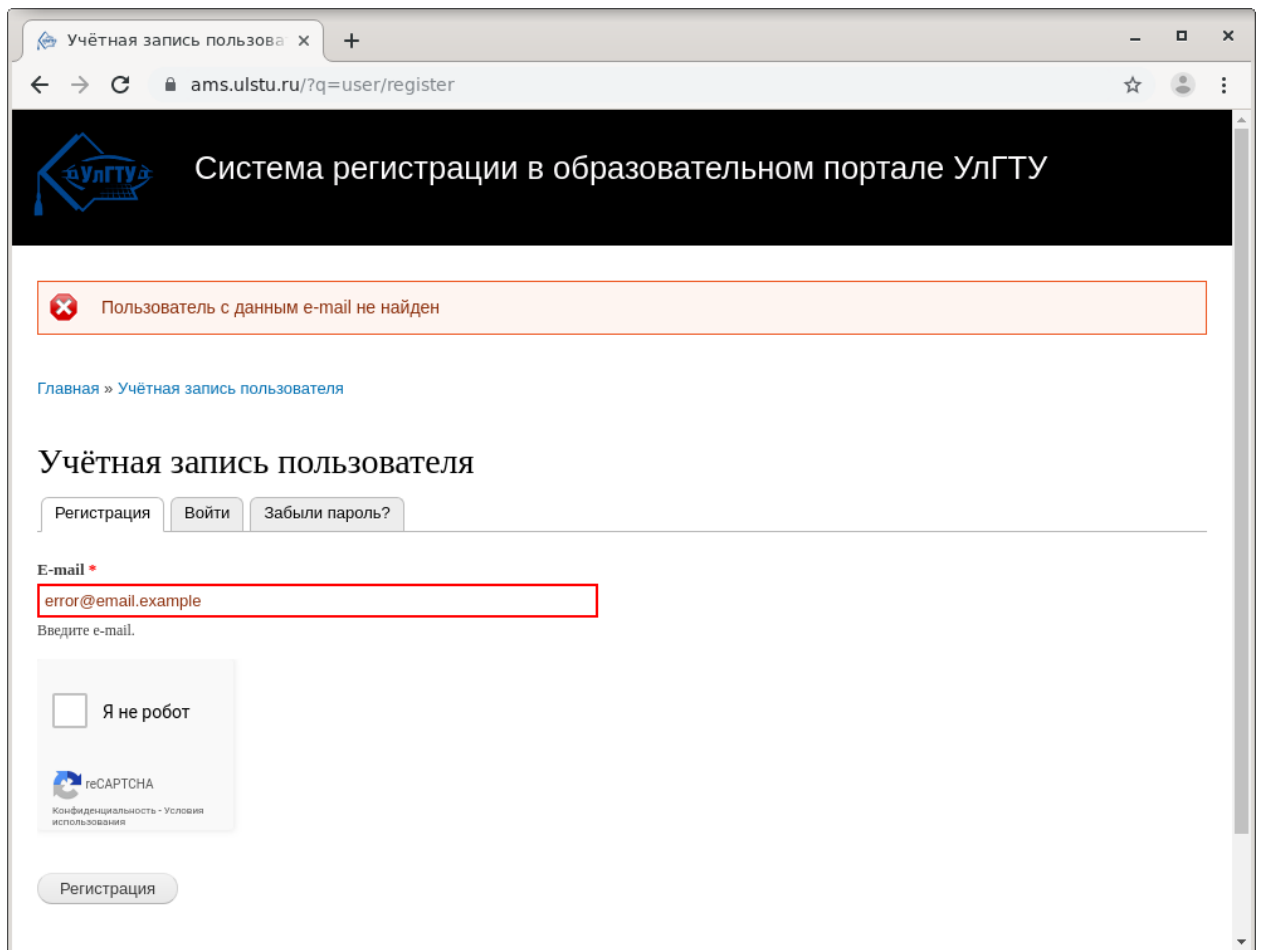


Рисунок 5 - E-mail не найден

6. Через некоторое время вы должны получить сообщение об успешной отправке сообщения (рисунок 6). Если же вы получили сообщение об ошибке, то повторите попытку позже, либо обратитесь в ЛАОП УлГТУ.

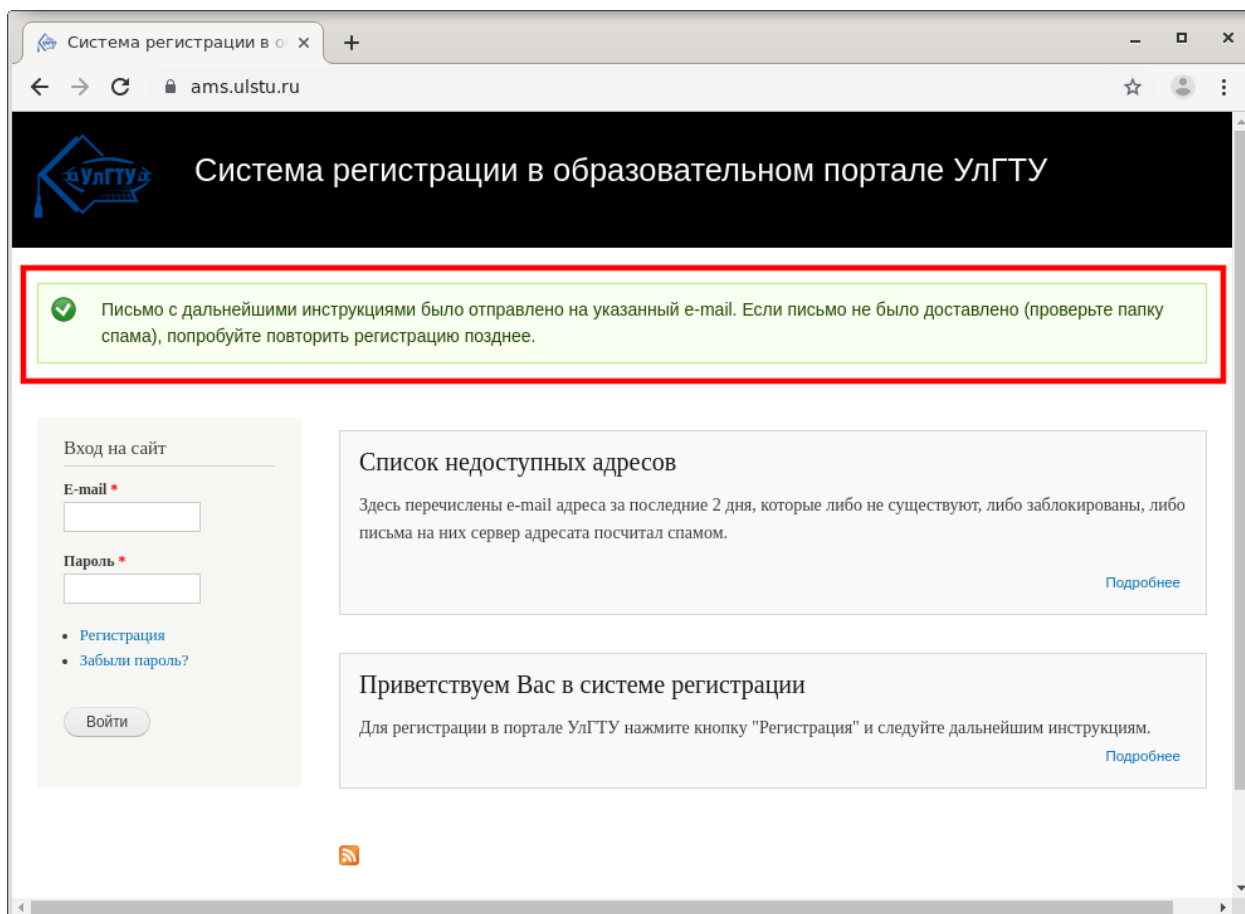


Рисунок 6 - Отправка письма с инструкциями

7. Проверяем свою почту. Письмо с дальнейшими инструкциями должно прийти в течение некоторого времени. В полученном письме переходим по указанной ссылке (рисунок 7).

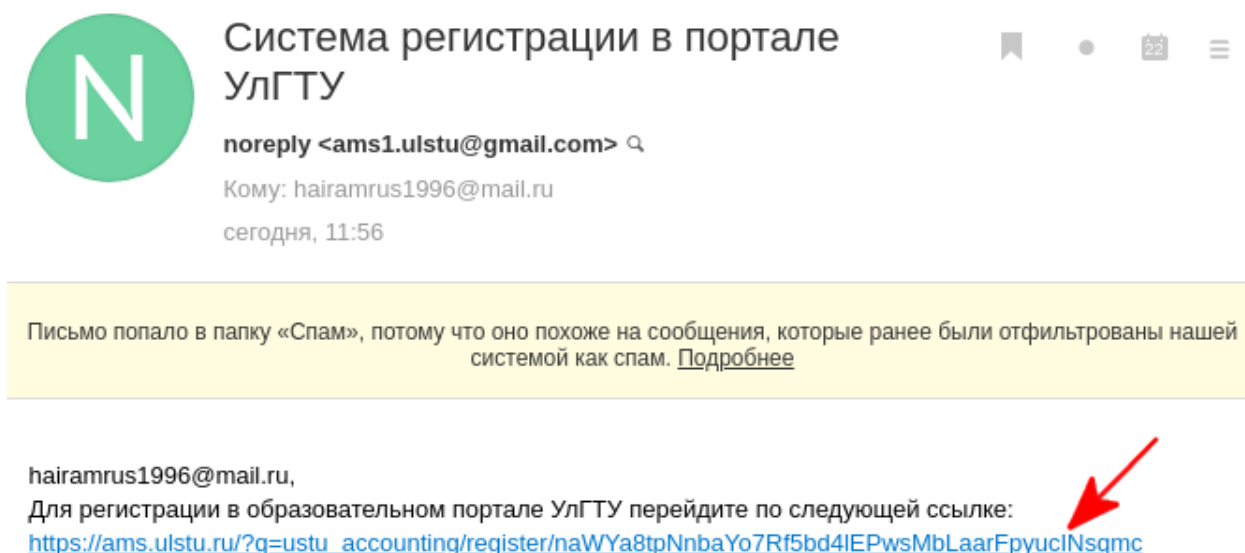


Рисунок 7 - Письмо со ссылкой для продолжения регистрации

8. Если письма нет в папке «Входящие», проверьте папку «Спам». Если письма по-прежнему нет, то спустя некоторое время (полчаса - час) вернитесь на главную страницу

системы регистрации на портале и проверьте список недоступных адресов (рисунок 8). Если вы нашли свой адрес в списке, значит, ваш адрес заблокирован или он не существует, либо почтовый сервер адресата блокирует получение письма спам-фильтром. В любом случае обращайтесь в ЛАОП УлГТУ.

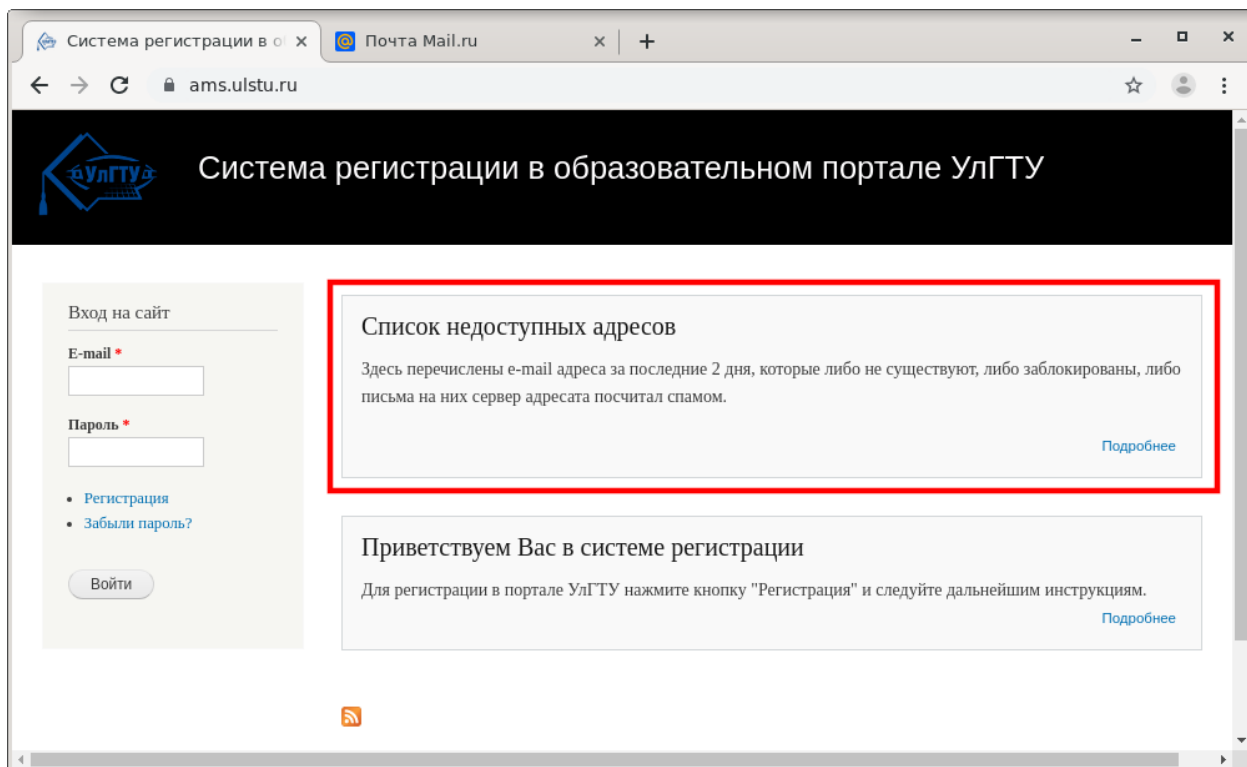


Рисунок 8 - Список недоступных адресов

9. Перейдя по ссылке, мы попадаем на страницу регистрации. Нажимаем на кнопку «Начать регистрацию» (рисунок 9), тем самым используя одноразовую ссылку из письма. Если нужно пройти проверку reCAPTCHA, предварительно проходим ее.

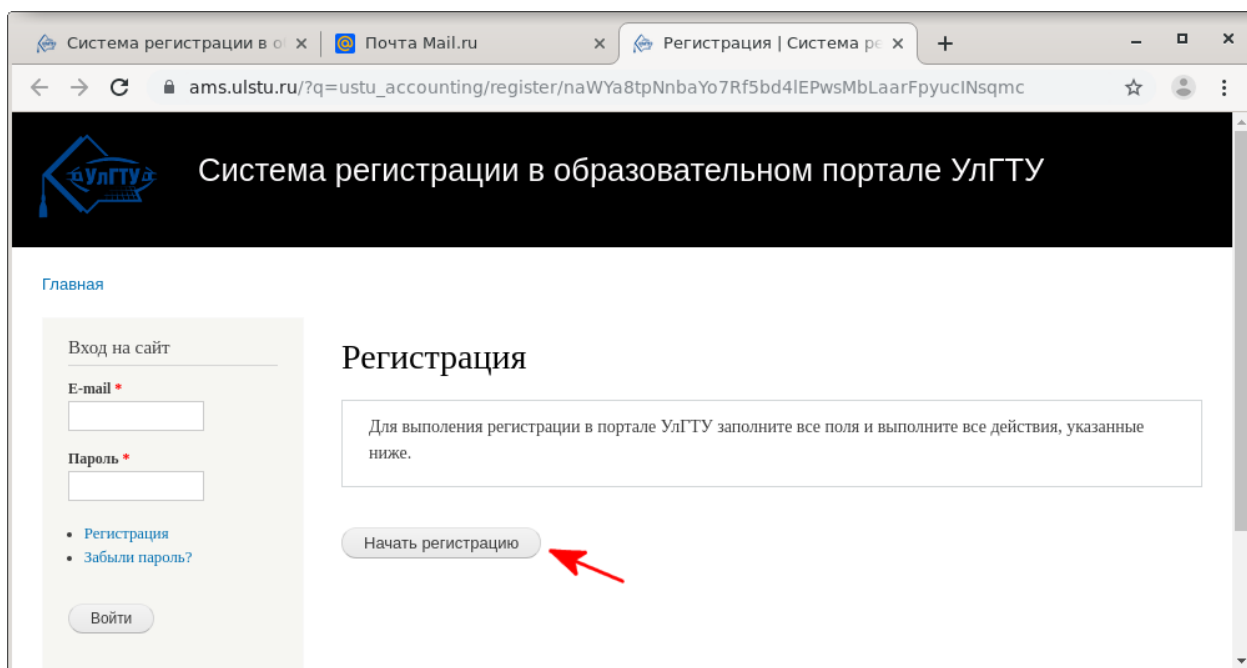


Рисунок 9 - Регистрация

10. После этого мы попадаем на второй шаг регистрации - ввод личных данных и пароля. Заполняем все данные и нажимаем на кнопку «Зарегистрироваться» (рисунок 10). Если нужно пройти проверку reCAPTCHA, предварительно проходим ее.

Система регистрации в о x | Почта Mail.ru x | Регистрация | Система ре x +

ams.ulstu.ru/?q=ustu_accounting/register/naWYa8tpNnbaYo7Rf5bd4lEPwsMbLaarFpyuciNsqqmc

Одноразовая ссылка была использована

Главная

Вход на сайт

Е-mail *

Пароль *

Регистрация

Забыли пароль?

Войти

Регистрация

Для выполнения регистрации в портале УлГТУ заполните все поля и выполните все действия, указанные ниже.

Фамилия *
Хайров
Введите фамилию

Имя *
Рамиль
Введите имя

Отчество *
Русланович
Введите отчество

Дата рождения *
июл 13 1996
Введите дату рождения

Пароль *
Сложность пароля: **Сильный**

Повторите пароль *
Пароли совпадают: да

Улучшение надёжности пароля:
• Добавьте пунктуацию

Зарегистрироваться

Рисунок 10 - Ввод личных данных и пароля

11. Если после нажатия на кнопку вы получили сообщения о неверно введенных данных (рисунок 11), то перепроверьте, правильно ли введены все данные. Если вы уверены в том, что все введенные данные корректны, то обратитесь с данной проблемой в ЛАОП УлГТУ.

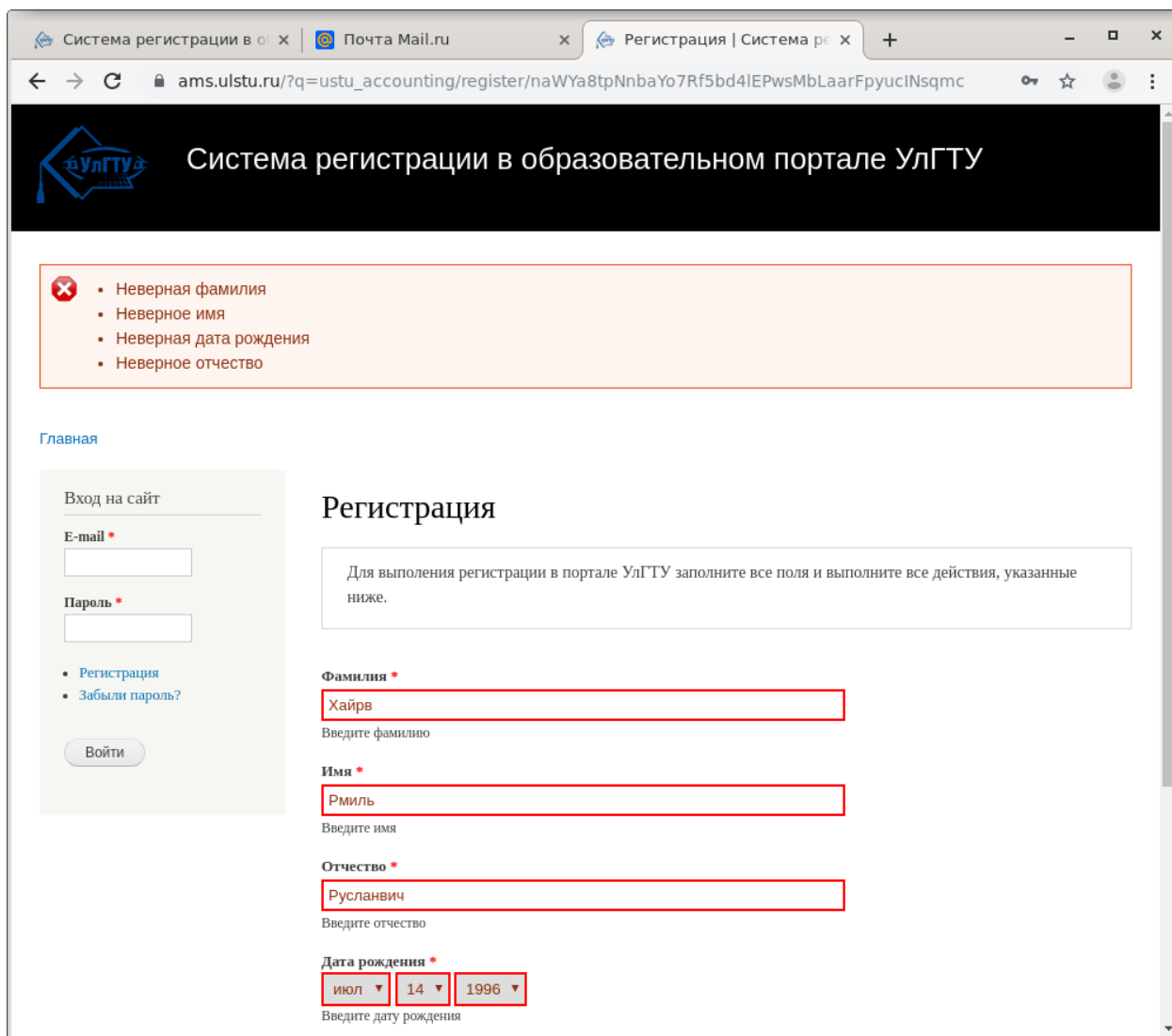


Рисунок 11 - Ошибки ввода личных данных

12. Если ошибок нет, то вы попадаете на главную страницу и получаете сообщение об успешном завершении регистрации (рисунок 12).

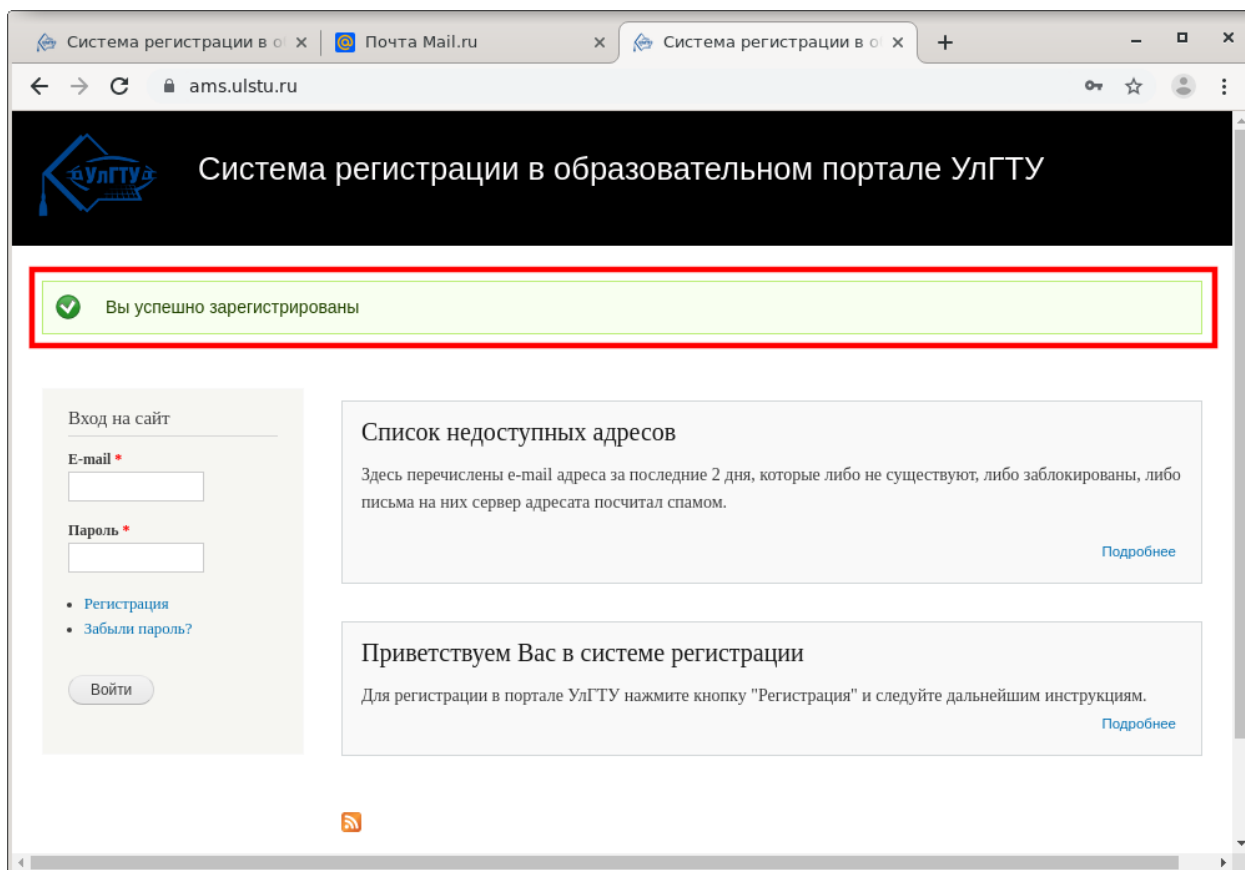


Рисунок 12 - Завершение регистрации

13. Теперь вы получили доступ к образовательному portalу УлГТУ <https://virtual.ulstu.ru>. Логин – адрес вашей электронной почты, пароль – тот пароль, который вы указали при регистрации в системе <https://ams.ulstu.ru> (п.10).